

車庫証明を取得するまでの大まかな流れ

【車庫証明が必要なとき】

車庫証明が必要になるときは次の場合です。

▽新規登録時：新車、中古車を保有するとき

▽変更登録時：住所等を変更するとき

▽移転登録時：所有者を変更するとき

【車の保管場所の条件】

車庫証明を申請する保管場所は次の条件を満たしている必要があります。

1. 自宅から保管場所までの距離が2キロ以内であること
2. 道路から支障なく出入りができ、車の全体を収容できること
3. 道路以外の場所であること
4. 自動車の所有者が、保管場所として使用する権原があること

車庫証明を取得するための大まかな流れを説明します。

① 最寄の警察署に行って車庫証明の申請書をもらうか、HPから申請書をダウンロードします。

もちろんこの時点でお金はいりませんから、記入ミスを考えてあらかじめ3通ぐらいもらっておきましょう。警察署によって申請書をもらうのに印鑑が必要な場合がありますの念のために持参して行ってください。茨城県警 HP : http://www.pref.ibaraki.jp/kenkei/07_tetuzuki/04_koutu/hokan/hokan01.html

② 記載事項を記入しましょう。

警察署でもらってきた書類は、何枚か書類がくっついて一つになっていると思います。

③ 申請書の記入がすべて完了すれば、警察署の車庫証明をもらった窓口へ行って提出してください。

提出してOKサインができれば、その場で 2,600 円分の証紙（地域によって多少異なるかもしれませんが）を購入して、申請書に貼り付けて再度提出してください。

④ 提出した時に、指示があると思いますが、車庫証明は、提出したその日には取得できません。

地域によって差がありますが、だいたい提出日を含めてその **4 日後** に取得できます。

また、次のページで詳しく説明しますが、**車体番号**が記入してない場合、提出した日の 4 日後に、車体番号を記入して、その翌日にもう一度とりに行かないといけません。

一度提出してしまうと 4 日後でないと車体番号を記入できないので、よほど急ぎでないかぎり車体番号は記入してから提出することをお勧めします。

また、車庫証明をもらうときに**印鑑（認印でよい）**が必要になるので忘れないでください。

車庫証明の書き方 How to write the form “Shoko-shomei”

● 申請書の書き方 Application for the certificate of parking space

① 車名、型式、車台番号、自動車の大きさ Make of the vehicle

これらの情報はすべて車検証に記載されています。車検証を見ながらその内容を書いてください。
お店で購入する場合は、お店の人に記入してもらいましょう。

Make of the vehicle / type of the vehicle / vehicle Identification number / vehicle size

Length,
Width,
Height

Dates
Post cord
Address
Name
Telephone Number

② 自動車の使用の本拠の位置 Address of primary use Residential address

住民票の住所を記入してください。

If it is your personal use, write down your residential address.

③ 自動車の保管場所の位置 Address on the parking lot

駐車場の住所を記入してください。

Write down the address of the parking lot.

④ 提出年月日 Date of submission

実際に警察に申請する日です。

空欄にしておき、当日警察署で記入するようにしましょう。

It is a day for it actually applies to the police. Let's fill in it at a police station on the day.

●所在図・配置図の書き方 Map to show where you will keep your car when not in use

必ず上を北にして書きます。

1. 所在図


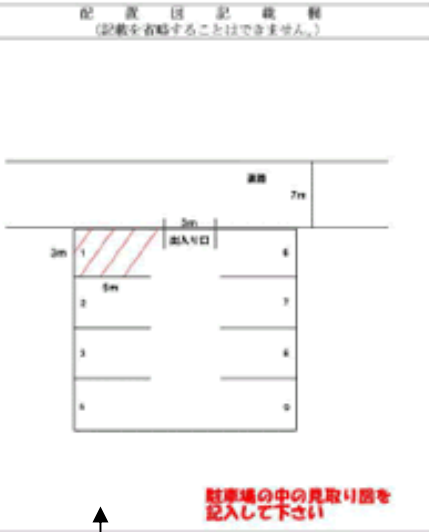
自宅と駐車場の位置を赤でマークし、その直線距離を記入します。

2. 配置図

駐車場の中の見取り図を書きます。

駐車スペースの大きさと、駐車場に面した道路幅を記入します。

保管場所の所在図・配置図

所在図記載欄 (記載を省略できる場合があります。)	配置図記載欄 (記載を省略することはできません。)
 <p style="text-align: center; color: red;">自宅と駐車場がわかるように記入して下さい</p>	 <p style="text-align: center; color: red;">駐車場の中の見取り図を記入して下さい</p>
<p>注 1 保管場所証明申請の場合で同申請書（自動車の保管場所の確保等に関する法律施行規則別記様式第1号）の備考1に該当するとき、又は保管場所届出の場合で別記届出書（自動車の保管場所の確保等に関する法律施行規則別記様式第2号）の備考4に該当するときは、「所在図」の記載を省略することができます。</p> <p>2 所在図には、使用の本拠の位置（自宅、事業所等）と保管場所の位置との間を直線で結び、その距離を記入してください。</p> <p>3 配置図には、保管場所に接する道路の幅員、保管場所の幅と奥行き（保管場所が立地する車庫等によっては、幅と奥行きと高さ）をメートルにより記入してください。</p> <p>4 配置図には、複数の自動車を保管する駐車場の場合は、保管場所の位置を明示するほか、保管場所番号を記入してください。</p>	



1. Draw an area map of your parking space in the left-side box. Indicate the straight-line distance between the parking space and your residence (or your office location). You may substitute this by attaching a separate map to this form.

2. Draw your parking space and its vicinity including a road that leads in to the parking space. Indicate the width of the road, size of the parking space, both in meters.

● 承諾書の書き方 How to write a certificate of approval

保管場所使用承諾証明書

保管場所の位置	〇〇区 〇〇町 2丁目 1番 号		駐車場の名称	駐車位置番号
			駐車場	第 1 号
保管場所の使用者 〔自転車の使用 の本拠の位置 欄と同じです。〕	住所	〒 〇〇区 〇〇町 1丁目 1番 号	電 話 (03) 111-1111	使用者と契約者 の関係
	氏名	東京 太郎		1 本店支店 2 親族 3 その他
保管場所の契約者	住所	〒 〇〇区 〇〇町 1丁目 1番 号	電 話 (03) 111-1111	〔 〕
	氏名	東京 太郎		
使用期間	平成 17 年 5 月 1 日 から 平成 18 年 5 月 31 日 まで			
	〔 通常 1 年契約でその期間を記入 年 月 日 〕			
記入 車に 保管 の理 由多 言記 書者	上記のとおり、自転車の保管場所としての使用を承諾したことを証明する。 平成 17 年 5 月 15 日 〒 (111-1112) 住所 東京都〇〇区〇〇町三丁目 1 番地 氏名 日本 次郎 電話 03 (111) 2222 番			

〔備考〕 共有の場合は、共有者全員の住所及び氏名を記入のうえ捺印してください。(空欄又は関係にお断いします。)

① 保管場所の位置 Address of Parking space

駐車場の住所を記入してください。

Write down the address of the parking lot.

② 保管場所の使用者 Name of parson who use parking space

申請書の使用者で記入した住所氏名を記入してください。

Same name which you write the Application for the certificate of parking space

③ 使用期間 Usable years

駐車場の契約期間(通常1年以上)を記入してください。

Fill in the contract term (usually one year or more) of a parking lot.

④ 駐車場の所有者 Owner of parking space

駐車場を借りている地主さんに記入してもらってください。

The landowner itself fill in it.

● 自認書の書き方

この自認書は、駐車場が自分の土地の場合に使用します。
ご自分の住所を記入してください。

保管場所使用権原疎明書面（自認書）

証明申請・届出に係る保管場所である土地・建物は、私の所有であることに間違いありません。

〇〇 警察署長殿

平成 17 年 5 月 20 日


駐車場が自分の土地の場合に使用します。

ご自分の住所を記入して下さい。

〒 (111) 1111

住所 〇〇 区 〇〇 町 1 丁目 1 番 号

市

氏名 東京 太郎 

電話 03 (1111) 1111

備考 1 保管場所証明申請の場合は、証明申請に、保管場所届出の場合は、届出に○をつけてください。

2 「土地・建物」については、いずれかに該当する方（両方にあてはまる場合は、両方）に○をつけてください。

3 詳しくは、裏面（インターネットご利用の場合は、「記載例」）を参照してください。