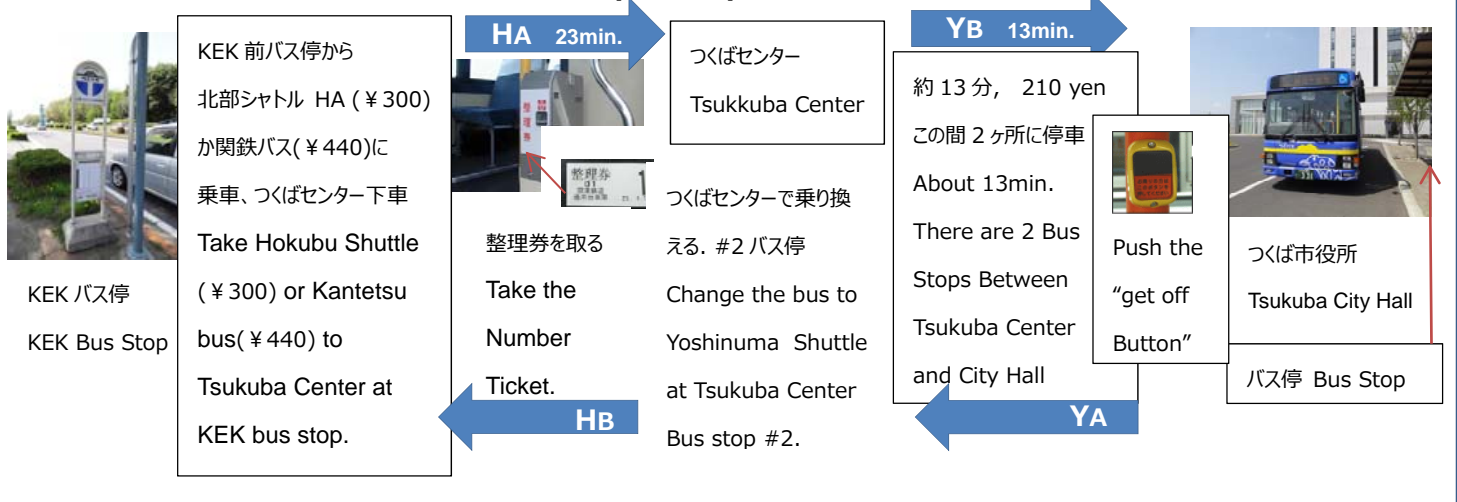


バスでつくば市役所へ Access to Tsukuba City Hall by Bus



■ National Health Insurance 国民健康保険

For foreign citizen who has resident status for more than 1 year and do not have any other medical insurance plan. It is necessary to apply for the National Health Insurance at a different counter at the same time to perform a notice of "Moving-in Notification" in Tsukuba City Hall. The article which is necessary at the time of application is a residence card and application document. The KEK Users Office has it. You should fill it in Japanese beforehand.

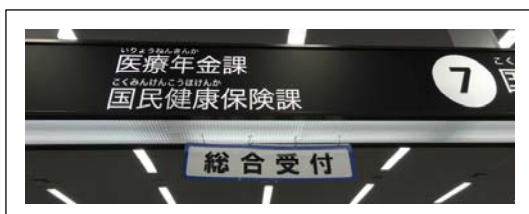
1年以上の在留資格を持っている方は、つくば市役所で転入届を行うと同時に国民健康保険課で国民健康保険の申請をする必要があります。申請時に必要な物は、在留カードと申請書類です。申請書は KEK ユーザーズ・オフィスにありますので事前に日本語で記入していくと良いでしょう。

Counter (受付): "Kokumin-kenko-hoken-ka"(1st floor #7) 国民健康保険課 (1階 7番窓口)


Business hours (受付時間): 8:30 am – 5:15 pm (Monday 月曜 – Friday 金曜)

■ 手順

1. 7番横の総合受付で「国民健康保険の手続き」と伝え、申請書と番号札を受取る。
 2. 記載台で申請書に記載し窓口から呼ばれるまで待ちます。
 3. 呼ばれた番号の窓口(#4-9)に国民健康保険新規申請書を提出、カードを受取り手続き完了。
1. Tell them 「Apply for National Health Insurance」at the General reception "so-go-uketsuke"「総合受付」, get an Application form and Reception number. You fill a National Health Insurance Application form in.
 2. When your number is called from the counter (1 - 9th Reception desk), you go to there.
 3. Get a National Health Insurance card.



General reception "so-go-uketsuke"



City Hall 1st floor 市役所 1階